

WORDPRESS

Wordpress, crea la teva web des de zero

GUIA DEL CURS

 WORDPRESS

Entitats impulsores



BARABARA
EDUCACIÓ



Entitats col·laboradores



Promou i finança: Generalitat de Catalunya - Departament d'Empresa i Treball



ET DONEM LA BENVINGUDA al curs “Wordpress, crea la teva web des de zero”.

En aquest curs coneixeràs Wordpress, una eina que permet crear i mantenir una pàgina web. Pas a pas veuràs com crear la teva pròpia web i com podràs mantenir-la actualitzada.

RECORDA QUE:

- El curs té una durada aproximada de 12h.
- Pots realitzar el curs al teu ritme i és compatible amb diferents dispositius.
- Per a superar el curs, cal que aconsegueixis totes les activitats i superis l'autoavaluació final.
- Pots trobar tots els vídeos per tal de repassar a l'apartat “Per saber-ne més”.
- Pots descarregar els apunts en PDF per repassar o per acompanyar-te a amb l'activitat guiada.

Curs introductori: Es tracta d'un curs d'iniciació al programa, s'expliquen tots els passos des de zero. Per tant, no és necessari tenir coneixements previs



Què farem?

En aquest curs coneixeràs Wordpress, et familiaritzaràs amb la interfície i aprendràs a fer la teva pròpia pàgina web pas a pas.

El curs està organitzat en base als següents temes:



Objectius del curs

- Aprendre a plantejar un projecte web.
- Entendre què és Wordpress.
- Instal·lar i configurar Wordpress per començar a crear la nostra web.
- Diferenciar els tipus de contingut que podem publicar al web.
- Saber publicar i gestionar els continguts del nostre web.
- Conèixer els aspectes més importants per mantenir el nostre web actualitzat i segur.

Temari complet del curs

TEMA 0. Presentació i guia didàctica.

- 0.0. Benvinguda.
- 0.1. Què aprendràs.
- 0.3. Com treballarem en aquest curs.
- 0.4. Softwares amb què treballarem.

TEMA 1. Planificant la teua web amb Wordpress.

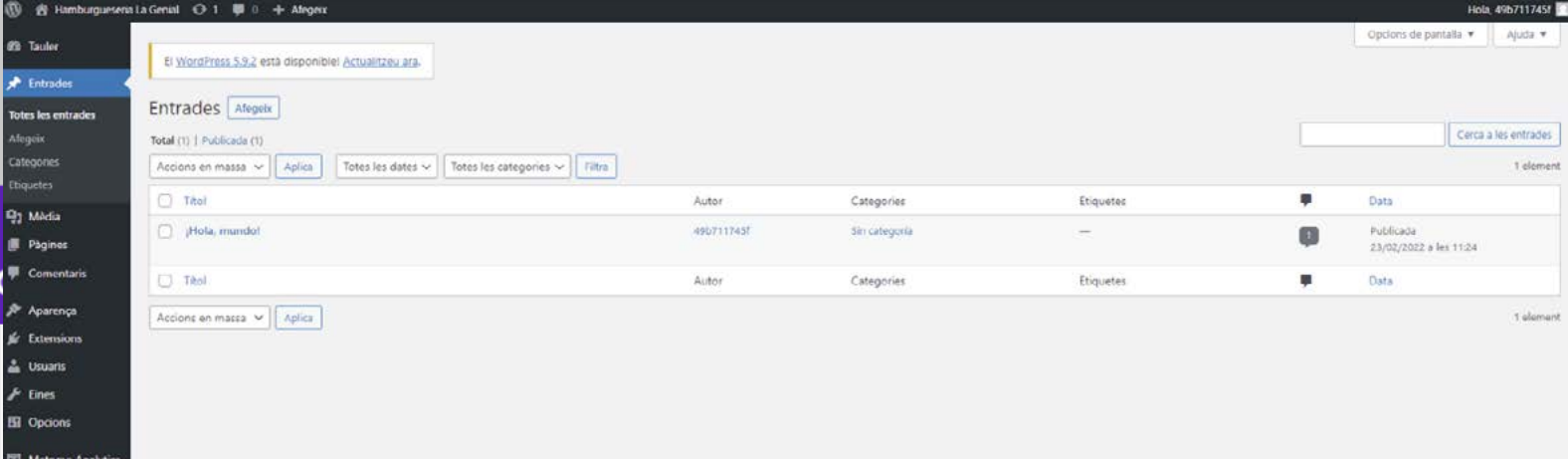
- 1.1. Ideant la teua web.
 - 1.1.1. Què necessites per a crear la teua web.
- 1.2. Disseny i contingut.
 - 1.2.1. Estructurem la teua web (exercici pràctic)
 - 1.2.2. Elaboració del contingut.
 - 1.2.3. Planificació.
- 1.3. Wordpress.

TEMA 2. Primeres passes i aparença.

- 2.1. Instal·lació de Wordpress.
 - 2.1.2. Contractació de la plataforma de proves CDMON.
 - 2.1.3. Instal·la Wordpress a la plataforma de proves CDMON.
- 2.2. L'entorn de treball.
- 2.3. Configuració de l'aparença de la web.
 - 2.3.1. Instal·lar i activar plantilles.
 - 2.3.2. La plantilla Hansen (exercici pràctic)
 - 2.3.3. Els editors visuals.
 - 2.3.4. Personalitza la plantilla Hansen (exercici pràctic)
 - 2.3.5. Els peus de pàgina.

TEMA 3. Publicació de continguts i configuració de menús.

- 3.1. Publicar contingut: entrades i pàgines.
 - 3.1.1. Com afegir entrades i pàgines (exercici pràctic)
 - 3.1.2. Redacta una pàgina.
- 3.2. Configurar pàgines i entrades.
 - 3.2.1. Pàgina d'inici.



3.3. Configuració dels menús.

3.3.1. Modificar el menú.

TEMA 4. Els pluggins i publicació de la web.

4.1. Les extensions (pluggins)

4.1.1. Instal·lar una extensió.

4.1.2. Crear la pàgina de contacte amb Contact Form.

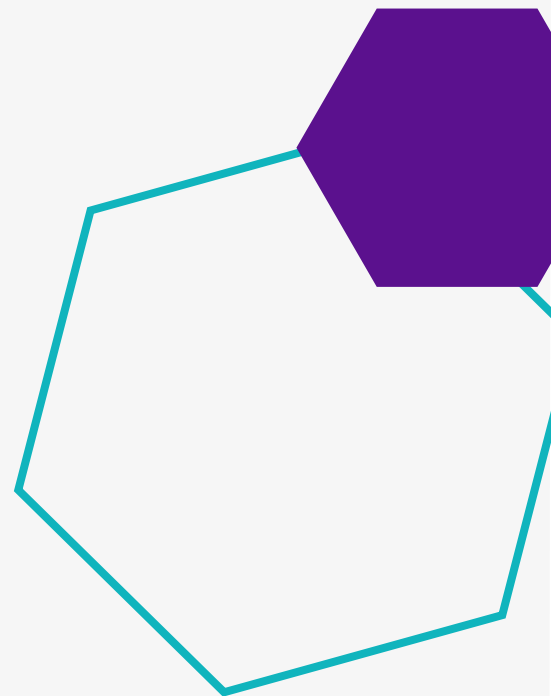
4.2. Publicació i manteniment de la web.

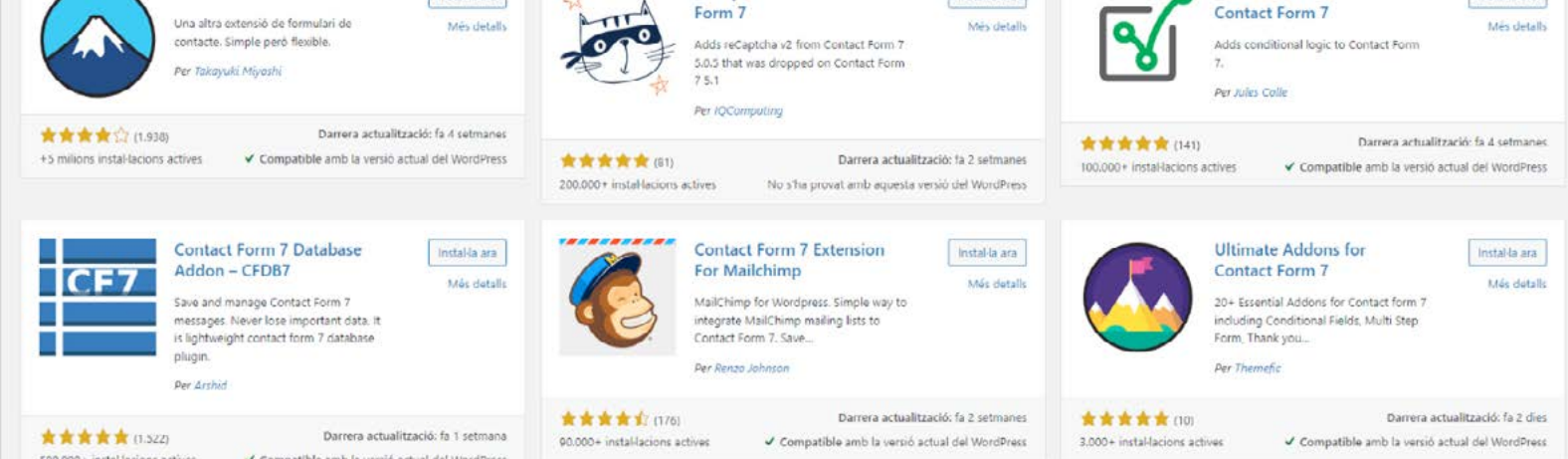
4.2.1. Com publiquem la web?

4.2.2. Actualitzacions.

Autoavaluació final del curs

Per saber-ne més





Com ho farem?

Aquest curs està organitzat en 4 temes principals de contingut, a més d'un apartat inicial per presentar el curs, una autoavaluació final i un apartat amb diferents recursos "per saber-ne més".

El curs es realitza a partir de presentacions interactives de cadascun dels temes, en les quals trobaràs el contingut teòric, vídeos explicatius per mostrar-te cadascuna de les eines junt als passos de les activitats, jocs per assolir els coneixements i una activitat dirigida que t'ajudarà a aprofundir en els continguts que podràs anar treballant i consultant al teu ritme de manera autònoma i que com a resultat tindran la publicació de la teva pàgina web amb Wordpress.

El curs es treballarà totalment online. No obstant això, pots descarregar tots els apunts a l'inici del curs en PDF.

Aquest curs es realitza de manera 100% autònoma, però si tens qualsevol dubte, problema tècnic o vols més informació, recorda que estem sempre al teu costat i pots posar-te en contacte amb nosaltres.

Autoavaluació

Un cop complets els 4 temes principals de contingut i acomplertes les activitats que es proposen, finalment arribaràs a l'autoavaluació.

Podràs realitzar l'autoavaluació de manera online a la mateixa plataforma. Es tracta d'un repàs dels conceptes bàsics que s'han d'assolir al llarg del curs i serà tipus test en format enfonsar la flota, on hauràs d'enfonsar tots els vaixells gràcies als teus coneixements sobre Wordpress.

Contacta amb nosaltres

Per a qualsevol dubte, contacta amb nosaltres!

Si tens qualsevol dubte, problema tècnic o idea que vulguis compartir recorda que estem al teu costat! Pots posar-te en contacte amb nosaltres a través del correu electrònic a formacio@barabaraeducacio.org, i ben aviat ens posarem en contacte amb tu.



Autora del curs

MAR COTS

Mar Cots, promotora de Ciberteka, llicenciada en Educació Social, Màster de Noves Tecnologies i Educació i especialitzada en l'alfabetització digital. Li agrada definir-se com a agitadora 2.0, perquè agita les persones perquè pensin com Internet els pot ajudar a comunicar-se, a explicar o vendre el què fan.



Disseny de la proposta didàctica

LAIA VIDAL

Doctora en comunicació. Especialista en projectes transmèdia culturals. Creadora de continguts per a formació online en Barabara Educació.

Entitats impulsores



Entitats col·laboradores



Promou i finança: Generalitat de Catalunya - Departament d'Empresa i Treball

